



We
Build



Better
than
the Best

SUNKOLL ©
ABILITY ♦ STABILITY ♦ DURABILITY

नए भारत की नई ताकत

SUNKOLL[®]

ABILITY ♦ STABILITY ♦ DURABILITY

नए भारत की नई ताकत

सनकोल ग्रुप का मुख्य हेतु लोगो के स्वप्न को आकार देना और उसकी जीवनशैली को समृद्ध बनाने के उत्तम रास्ता प्रदान करना है

सनकोल ग्रुप के सिद्धांत

♦ हमारी जिम्मेदारी :

- सनकोल ग्रुप हिसाब में एकदम साफ रहने में मानता है ।
- सनकोल ग्रुप खेलदिली की भावना से काम करता है ।
- सनकोल ग्रुप दिया हुआ वचन निभाना जानता है ।

♦ ग्राहक का संतोष और अन्य सुविधाका हेतु :

- सनकोल ग्रुप हर एक ग्राहक के साथ अच्छी तरहसे पेश आता है ।
- सनकोल ग्रुप सबके साथ फायदे की नीती से काम करता है ।
- सनकोल ग्रुप ग्राहक की जरुरीयातो का विश्लेषण करता है ।
- सनकोल ग्रुप ग्राहक की समस्या का जल्द से जल्द निकाल करता है ।

♦ सनकोल ग्रुप नियतरुप से प्रगतिशील रहता है ।

♦ सनकोल ग्रुप हर एक स्थितीमें वचनबद्ध रहता है ।

♦ सनकोल ग्रुप हर एक के साथ आदरभाव रखकर साथ-सहकार से काम करने में मानता है ।



Sunkoll Gel Tile Adhesive

SUNKOLL GEL Tile Adhesive रेडीमिक्स अक्रेलीक अडेसीव है।

- कैसे उपयोग करे :** SUNKOLL GEL TILE ADHESIVE एक रेडीमिक्स अडेसीव है, उसे ट्रोंवेल से दोनो सरफेस पर लगाए परंतु याद रहे अडेसीव का पेकींग खोलने के बाद 10 से 15 मीनीट में एप्लाय करें।
- उपयोग :** टाइल्स को सीमेन्ट सीट, प्लायवुड, सनमाइका, अमडीएफ सीट के उपर चीपकाने के लिए।
- फायदे पेकींग :** इको फ्रेंडली प्रोडक्ट है। फास्ट ड्राईंग प्रोडक्ट है।
: 5 और 20 कि.ग्रा. में उपलब्ध



Sunkoll Ecoflex (S-053)

SUNKOLL Ecoflex (S-053) पोलीयुरीथीन बेझ हेवी टाइल्स, स्टोन जोइन्ट २-पार्ट अडेसीव है।

- कैसे उपयोग करे :** SUNKOLL Ecoflex (S-053) के दोनो पार्ट को बाल्टीमें लेकर मीक्सर मशीन की मदद से बराबर मीक्स करे, ध्यान रहे मीक्स करने के बाद 30 मीनट में एप्लाय करें।
- उपयोग :** SUNKOLL Ecoflex (S-053) के का उपयोग वाईब्रेशन वाले भाग पर, हेवी स्टोन, टाइल्स चीपकाने के लिए, टाइल्स, स्टोन को प्लायवुड, लोहे की प्लेट और सीमेन्ट सीट पर चीपकाने के लिए।
- फायदे पेकींग :** पोलीयुरीथीन बेझ होने से लंबे समय तक मजबूती देता है।
: 4 कि.ग्रा. में उपलब्ध



Sunkoll Glass marble Adhesive

Sunkoll Glass Marble Adhesive व्हाईट बेईझ पोलीमर वाला उंडरफूफ टाइल्स अडेसीव है।

C2 TESTI

COMPLIANT WITH
EN 12004 STANDARD

- कैसे उपयोग करे :** 20 कि.ग्रा. SUNKOLL GLASS MARBLE ADHESIVE में 6.5 लीटर पानी डाल के 0.5 से 1 घंटे में उपयोग कर सके उतना माल ब्लेन्डर से मीक्स करके पेस्ट बनाकर ट्रोंवेल से लगाकर 10 से 15 मीनीट में टाइल्स चीपकाए, 24 घंटे बाद जोइन्ट भरे.
- उपयोग :** ग्रेनाइट, वाइट मारबल, चाईना मोझेक, ग्लास टाइल्स, स्वीमींग पुल टाइल्स जैसी हाई स्ट्रेन्थ बोन्डींग के लिए
- कवरज पेकींग :** 20 कि.ग्रा. में 50 फूट (3 मी.मी. जाडाई) ट्रोंवेल एप्लीकेशन
: 20 कि.ग्रा. में उपलब्ध



Sunkoll Premium STA

SUNKOLL PREMIUM STA हाई स्ट्रेन्थ वाला सीमेन्ट पोलीमर बेईझ टाइल्स अडेसीव है।

C2 TESTI

COMPLIANT WITH
EN 12004 STANDARD



- कैसे उपयोग करे :** 20 कि.ग्रा. SUNKOLL PREMIUM STA में 6.5 लीटर पानी डाल के 1 से 1.5 घंटे में उपयोग कर सके उतना माल ब्लेन्डर से मीक्स करके पेस्ट बनाकर ट्रोंवेल से लगाकर 10 से 15 मीनीट में टाइल्स चीपकाए, 24 घंटे बाद जोइन्ट भरे.
- उपयोग :** बाहरी दिवाल में हेवी स्टोन, टाइल्स, पत्थर अेलीवेशन और मारबल चीपकाने में...
- कवरज पेकींग :** 20 कि.ग्रा. में 50 फूट (3 मी.मी. जाडाई) ट्रोंवेल एप्लीकेशन
: 20 कि.ग्रा. में उपलब्ध



Sunkoll NSA (K01)

C2 TECOMPLIANT WITH
EN 12004 STANDARD

SUNKOLL NSA (K01) पोलीमर सीमेन्ट बेईझ पाउडर है, जो पानी और ठंडप्रूफ टाइल्स अडेसीव है।

- कैसे उपयोग करे :** 20 कि.ग्रा. SUNKOLL NSA (K01) में 6.5 लीटर पानी डाल के 0.5 से 1 घंटे में उपयोग कर सके उतना माल ब्लेन्डर से मीक्स करके पेस्ट बनाकर ट्रौवेल से लगाकर 10 से 15 मीनीट में टाइल्स चीपकाए, 24 घंटे बाद जोईन्ट भरे.
- उपयोग :** बाहरी/अंदर दिवाल और फ्लोर पर टाइल्स, वीट्रीफाइड और टाइल्स के उपर टाइल्स चीपकाने में...
- कवरेज पेकींग :** 20 कि.ग्रा. में 50 फूट (3 मी.मी. जाडाई) ट्रौवेल एप्लीकेशन
: 20 और 30 कि.ग्रा. में उपलब्ध



Sunkoll NCA (K02)

C2 TCOMPLIANT WITH
EN 12004 STANDARD

SUNKOLL NCA (K02) पोलीमर मोडीफाईड सीमेन्ट बेईझ पाउडर है, जो टाइल्सके उपरी कोर्टिंग मे तीराड होने से रोकता है।

- कैसे उपयोग करे :** 20 कि.ग्रा. SUNKOLL NCA (K02) में 6.5 लीटर पानी डाल के 0.5 से 1 घंटे में उपयोग कर सके उतना माल ब्लेन्डर से मीक्स करके पेस्ट बनाकर ट्रौवेल से लगाकर 10 से 15 मीनीट में टाइल्स चीपकाए, 24 घंटे बाद जोईन्ट भरे.
- उपयोग :** नई आंतरीक दिवाल / फ्लोर पर सीरामीक टाइल्स चीपकाने के लीए
- कवरेज फायदे पेकींग :** 20 कि.ग्रा. में 50 फूट (3 मी.मी. जाडाई) ट्रौवेल एप्लीकेशन
: टाइल्सकी सरफेस की ग्लेझिंग पर दरार होने से रोकता है।
: 20 और 30 कि.ग्रा. में उपलब्ध



Sunkoll NSA Silver (K03)

C1 TCOMPLIANT WITH
EN 12004 STANDARD

SUNKOLL NSA Silver (K03) एक नोनस्रीक फ्लोर टाइल्स अडेसीव है।

- कैसे उपयोग करे :** 3:1 (SUNKOLL NSA Silver : पानी) 1 से 1.5 घंटे में उपयोग कर सके उतना माल ब्लेन्डर से मीक्स करके पेस्ट बनाकर ट्रौवेल से लगाकर 10 से 15 मीनीट में टाइल्स चीपकाए, 24 घंटे बाद जोईन्ट भरे.
- उपयोग :** नई आंतरीक दिवाल पर टाइल्स चीपकाने के लीए।
- कवरेज पेकींग :** 20 कि.ग्रा. में 50 फूट (3 मी.मी. जाडाई) ट्रौवेल एप्लीकेशन
: 20 कि.ग्रा. में उपलब्ध



Sunkoll Tile Fixer (K07)

C1 TCOMPLIANT WITH
EN 12004 STANDARD

SUNKOLL Tile Fixer (K07) एक साईट पर सिमेन्ट मिश्रीत टाइल्स फीक्सर है।

- कैसे उपयोग करे :** SUNKOLL Tile Fixer (K07) को फ्लोरींग टाइल्स लगानेके लीए माचड बनाते समय 50 की.ग्रा. सिमेन्टमें लगभग 15 लीटर पानी और SUNKOLL Tile Fixer (K07) का 1 पाउच डालकर मीक्स करने के बाद फ्लोरींग पर लेवल करके टाइल्स लगाए।
- उपयोग फायदे पेकींग :** फ्लोरींग टाइल्स लगानेके लीए माचड बनाने के लीए।
: टाइल्स चीपकाने में आसान और मजबुती देता है।
: 500 ग्रा. में उपलब्ध

Sunkoll Tile Spacers



Sunkoll Tiles Spacers उच्च क्वालिटी प्लास्टिक पार्ट है।

उपयोग : विट्रीफाईड टाइल्स, ग्रेनाइट, मारबल ईत्यादी चीपकाने के वक्त सही मात्रामें जगह रखने के लिए..

साईज पेकींग : 2mm, 3mm, 4mm, 5mm, 6mm, 8mm, 10mm, : 100 pcs.

Sunkoll Stone Lobster



Sunkoll Stone Lobster बेक स्टोन प्राईमर है



कैसे उपयोग करे : SUNKOLL STONE LOB STER को स्टोन के पीछे की साईड को ओईल, ग्रीस, डस्ट फ्री करने के बाद ब्रश (ट्रोवेल) से सपाटी परबीना कुछ डाले लगाए। SUNKOLL STONE LOB STER प्राईमर को लगाने के बाद तुरंत दिवार और स्टोन पे एडेसीव लगाकर स्टोन को दिवार पर चीपकाए।

उपयोग फायदे : स्टोन को दिवार पर चीपकाने के लिए।
: प्राईमर लगाने के बाद तुरंत काम होता है,
स्टोन और दिवार के एडेसीव को लंबी पकड देता है

पेकींग : 500 ग्राम, 1 और 3.5 कि.ग्र. में उपलब्ध

Sunkoll Tile Lobster



Sunkoll Tile Lobster बेक टाईल्स प्राईमर है



कैसे उपयोग करे : Sunkoll Tile Lob Ster को टाईल्स के पीछे की साईड को ओईल, ग्रीस, डस्ट फ्री करने के बाद ब्रश (ट्रोवेल) से सपाटी पर बीना कुछ डाले लगाए। Sunkoll Tile Lob Ster प्राईमर को लगाने के बाद 30 मिनट बाद दिवार और टाईल्स पे एडेसीव लगाकर टाईल्स को दिवार पर चीपकाए।

उपयोग फायदे : बडी टाईल्स को दिवार पर चीपकाने के लिए।
टाईल्स के उपर टाईल्स चीपकाने से पहले प्राईमर कोट के लिए।

फायदे : प्राईमर लगाने के बाद काम होता है,
टाईल्स और दिवार के एडेसीव को लंबी पकड देता है

पेकींग : 500 ग्राम, 1 और 5 कि.ग्र. में उपलब्ध

Sunkoll BlockFixo (K05)



Sunkoll BlockFixo (K05) सीलीका पोलीमर बेईझ ब्लोक जोईनींग मोर्टार है।



कैसे उपयोग करे : 8.0 लीटर पानी 25 कि.ग्र. बेग मे / 12.0 लीटर पानी 40 कि.ग्र. बेग मे मीक्स करे और उसका उपयोग करे। 10 से 15 मीनीट मे मीश्रण को 3 से 5 मी.मी. जाडाई में लगाए।

उपयोग फायदे : आर.सी.सी. और लोडबेरींग इमारतो में लाइटवेईट ब्लोक्स जोडने के लिए उपयोग किया जाता है।
: क्योरींग नहीं करना पडता, बोन्डींग ताकात बढ़ता है

पेकींग : 25 कि.ग्र और 40 कि.ग्र. पी.पी.बेग में उपलब्ध

After 28 Days	
Tensile strength	Shear Stress
8 KN*	7 KN*



Ready Mix Plaster (K-06)

Ready Mix Plaster (K06) एक रेडी टु यूज़ पोलीमरयुक्त प्लास्टर है।

कैसे उपयोग करे : Ready Mix Plaster (K06) का कोट लगाने से पहले दिवार को पानी से क्योरिंग करे।

पहला कोट : ज्यादा पानी डालकर पतला कोट लगाए।
दूसरा कोट : ४० की.ग्रा. बेगमे १५ लीटर पानी डालकर मीक्स करने के बाद जरूरीयात के हिसाब से कोट लगाए।

उपयोग फायदे पेकींग : बाहरी और अंदर की दिवार के लीवलींग में, ब्रीज के जोईन्ट में।
: समय का बचाव होता है, ठंडे मौसम में क्योरिंग करने की जरुरत नहीं रहती।
: 40 कि.ग्रा. में उपलब्ध



Sunkoll Floor Hardener

Sunkoll Floor Hardener नोन मेटालीक पोलीमर युक्त सीमेन्ट बेईडज़ हार्डनर है।

कैसे उपयोग करे : कैसे उपयोग करे : RCC और CC (सीमेन्ट कॉन्क्रीट) नई फ्लोरींग को लेवल करने के बाद Sunkoll Floor Hardener का 3 मीमी जाडाई मेन्टेन रखकर छंटकाव करें, उसके बाद उपरी सपाटी को ट्रीमिक्स मशीन से फीनीसींग करे.

उपयोग : RCC और CC (सीमेन्ट कॉन्क्रीट) नई ईन्डस्ट्रीयल फ्लोरींग के उपर हार्डनेस बढ़ाने के लिए

पेकींग : 25 और 40 कि.ग्रा. पी.पी.बेग में उपलब्ध



Sunkoll Paver Block Hardener (H02)

Sunkoll Paver Block Hardener (H02) कॉन्क्रीट के सेटींग टाईम फास्ट करने में उपयोग होता है।



कैसे उपयोग करे : मीक्स डिजाईन के अनुरूप बनाए हुए कॉन्क्रीट में 50 कि.ग्रा. सीमेन्ट बेग के मोर्टारमें 300 मी.ली. से 1 लीटर तक जरूरी मात्रा में डाले..

उपयोग : पेवर ब्लोक की सेटींग टाईम फास्ट करने में, सीमेन्ट कॉन्क्रीट वर्क, रेईनफोर्स कॉन्क्रीट को हार्ड करने में उपयोग करते है.

पेकींग : 230 कि.ग्रा. ड्रम में उपलब्ध



Sunkoll RCC Hardener (H03)

Sunkoll RCC Hardener (H03) कॉन्क्रीट के सेटींग टाईम फास्ट करने में उपयोग होता है।



कैसे उपयोग करे : मीक्स डिजाईन के अनुरूप बनाए हुए कॉन्क्रीट में 50 कि.ग्रा. सीमेन्ट बेग के मोर्टारमें 250 मी.ली. से 1 लीटर तक जरूरी मात्रा में डाले..

उपयोग : आर.सी.सी. सीमेन्ट प्रोडक्ट के फास्ट सेटींग के लिए आर.सी.सी. गटरके ढकन में, आर.सी.सी. प्रिकास्ट सीमेन्ट पोल में

पेकींग : 230 कि.ग्रा. ड्रम में उपलब्ध



Sunkoll Concrete Mixture



Sunkoll Concrete Mixture प्लास्टर और कोंक्रेट के लिए वोटर प्रुफिंग कम्पाउन्ड है।

कैसे उपयोग करे : 50 कि.ग्रा.सिमेन्ट बेगमें जब कोंक्रेट मीक्सर चलता है तब पानी में 150 ग्राम से 200 मी.ली. डाले

उपयोग : आर.सी.सी. स्लेब के उपर, बाथरुम संख, बेजमेन्ट, टंकी, और दिवाल के बाहरकी साइड प्लास्टर में उपयोग करे और वोटरपुफ बनाए।

फायदे : नए स्लेबको वोटरपुफ करके लाईफ बढ़ाता है। स्लेब में आए हुआ सलीये को झंग नहीं लगता।

पेकींग : 1, 3, 5, 10 और 20 लीटर में उपलब्ध



Sunkoll Terrace Guard®



Sunkoll Terrace Guard हेवी थीकनेशवाला ईलास्टोमेरीक वोटरप्रुफिंग और हीट रीटेन्शन कम्पाउन्ड है।

कैसे उपयोग करे : पहला कोट : SUNKOLL SBR ACRYLIC POLYMER

दुसरा कोट : SUNKOLL TERRACE GUARD में 20% पानी मीक्स करके

तीसरा कोट : SUNKOLL TERRACE GUARD (ब्रश एप्लीकेशन)

उपयोग :

आर.सी.सी. स्लेब के उपर, सीमेन्ट के पतरे, दिवाल के बाहरी साइड उपयोग करे और वोटरपुफ बनाए।

फायदे पेकींग

: यु.वी. रसीस्टन्ट है, वोटरपुफ है, हीटपुफ है।
: 1, 5, 10 और 20 कि.ग्रा. में उपलब्ध



Sunkoll Terrace Guard Flexy

Sunkoll Terrace Guard Flexy एक्रेलीक फाईबरयुक्त वोटरप्रुफिंग और हीट रीटेन्शन वाला यु.वी. रसीस्टन्ट कम्पाउन्ड है।

कैसे उपयोग करे : पहला कोट : SUNKOLL SBR ACRYLIC POLYMER + ग्राइमर

दुसरा कोट : Sunkoll Terrace Guard Flexy में 20% पानी मीक्स करके

तीसरा कोट : Sunkoll Terrace Guard Flexy (ब्रश एप्लीकेशन)

उपयोग :

आर.सी.सी. स्लेब के उपर, सीमेन्ट के पतरे, दिवाल के बाहरी साइड उपयोग करे और वोटरपुफ बनाए।

फायदे

: यु.वी. रसीस्टन्ट और सफेद होने से तापमान (-5°) कम रहता है।

पेकींग

फाईबरयुक्त होने से वाईब्रेशन की वजह से क्रेक खुलता नहीं।
: 1, 4, 10 और 20 कि.ग्रा. में उपलब्ध



Sunkoll 2-Compound



Sunkoll 2k Compound अक्रेलीक पोलीमर मोडीफाईड उच्च क्वालिटी वोटरप्रुफिंग कोटींग कम्पाउन्ड है।

कैसे उपयोग करे : सरफेस पर टाईल्स लगाने से पहले 2 कि.ग्रा. पाउडर में 1 कि.ग्रा. लिक्वीड मीलाकर स्लरी बनाकर पहला कोट लगाए, 4 से 6 घंटे सुखने दें, बाद में दूसरा कोट लगाए परंतु ध्यान रहे बहेतर परीणाम के लिए। पहला कोट और दूसरा कोट क्रोसवाईज दीशा में ब्रश से लगाए। लगाए हुए कोट के उपर टाईल्स चीपकाए।

उपयोग :

: बाहरी स्लेब पर, बालकनी और फलोअर पर, टोईलेट संख, पानी की टंकी की अंदर.

पेकींग

: 3 कि.ग्रा. (2 कि.ग्रा. पाउडर + 1 कि.ग्रा. लीक्वीड),
15 कि.ग्रा. (10 कि.ग्रा. पाउडर + 5 कि.ग्रा. लीक्वीड) में उपलब्ध

Sunkoll Green SBR®



Sunkoll Green SBR अमोनिया फ्री इको- फ्रेन्डली प्रोडक्ट है। उसमें 50% सोलीड कन्टेन्ट रहते हैं, जिस का उपयोग करने से हेवी फील्म जनरेट होती है, जो लंबे समय तक सरफेसको वोटरपूफ रखता है।

- कैसे उपयोग करे :** 2.5 लीटर पानी, 1 लीटर Sunkoll Green SBR और 5 कीलो सीमेन्ट मीलाकर ब्रश एप्लीकेशन के साथ उपयोग कर सकते हैं।
- उपयोग :** टेरेस, बाथरूम, पानीकीं टंकी में वोटरपूफिंग के लीए, नए-पुरानी कोंक्रीट को जोडने के लीए
- फायदे :** अमोनिया-फ्री ईको-फ्रेन्डली होने से एप्लीकेटर का स्वास्थ्य अच्छा रहता है।
- पेकींग :** 500 ग्राम, 1, 5, 10 और 20 कि.ग्रा. में उपलब्ध

Sunkoll Bond Repair

Sunkoll Bond Repair 44% स्टाईरीन बुटाडीन रबबर पर निर्भर है, यह वोटरपूफिंग और रीपेरिंग के लीए मल्टीपज बोन्डींग एजन्ट है।



- कैसे उपयोग करे :** 2.5 लीटर पानी, 1 लीटर Sunkoll Bond Repair और 5 कीलो सीमेन्ट को मीलाकर उपयोग कर सकते हैं।
- उपयोग :** नए और पुराने आर.सी.सी. जोईन्ट करने के लीए, वोटर पूफिंग के लीए, रीपेरिंग के लीए, और प्लास्टर में
- पेकींग :** 150 ग्राम, 500 ग्राम, 1, 3, 5, 10, 20 कि.ग्रा. में उपलब्ध (ब्रश एप्लीकेशन के साथ उपयोग कर सकते हैं)

Sunkoll SBR Acrylic Polymer

Sunkoll Sbr Acrylic Polymer एक वोटरपूफिंग और मल्टीपज बोन्डींग एजन्ट है।



- कैसे उपयोग करे :** ब्रश एप्लीकेशन के साथ उपयोग कर सकते हैं।
- पहला कोट : 1 की. SUNKOLL SBR ACRYLIC POLYMER + 3 की. सीमेन्ट + 2 ली. पानी
दुसरा कोट : 1 की. SUNKOLL SBR ACRYLIC POLYMER + 2 की. सीमेन्ट + 0.5 ली. पानी
- उपयोग :** छत पर वोटरपूफिंग के लीए, पानी की टंकी रीपेरिंग के लीए, टाईल्स के जोईन्ट भरने में और प्लास्टर में इस्तमाल कर सकते हैं।
- फायदे :** वोटरपूफिंग और यु.वी. रेसीस्टन्ट के लीए
- पेकींग :** 500 ग्राम, 1, 5, 10, 20 कि.ग्रा. में उपलब्ध

Sunkoll Wallsil

Sunkoll Wallsil सीली कोन बेईज वोटर रीपलेन्ट और वोटरपूफिंग एजन्ट है।



- कैसे उपयोग करे :** SUNKOLL WALLSIL रेडी टु युज़ प्रोडक्ट है, सरफेस को साफ और धूल, तेल और ग्रीस मुक्त करने के बाद ब्रश, रोल और स्प्रे से लगाने के बाद बफ न करें। **याद रहे दोपहर के समय धुप में एप्लीकेशन न करें।**
- उपयोग :** सीमेन्ट प्लास्टर (बाहरी / अंदर) पर, आर.सी.सी. फाउन्डेशन, पेवर ब्लोक, फाईबर सीमेन्ट सीट पर और बाहरी/अंदर कलर किए हुई दिवाल पर
- कवरेज फायदे पेकींग :** 30 से 50 ft प्रति लीटर
: दीवार को वोटर रीपलन्ट बनाता है।
: 1, 5, 10 और 20 कि.ग्रा. में उपलब्ध

Sunkoll Wall Sil (S-290)

Sunkoll Wall Sil (S-290) सोलवन्ट बेझ वोटर रीपलन्ट एजन्ट है।



कैसे उपयोग करे : Sunkoll Wall Sil (S-290) रेडी टु यूज़ प्रोडक्ट है, सरफेस को धुल, तेल और ग्रीस नीकाल कर ब्रश से लगाए। Sunkoll Wall Sil (S-290) को लगाने के बाद बफ न करें, याद रहे सोलवन्ट बेझ होने से आग और आग लगनेवाली चीजो से दुर रखे.

उपयोग : बडी ईमारतोमें सरफेस, सीमेन्ट प्लास्टर, पेवर ब्लोक, आर.सी.सी काम में वोटर रीपलन्ट बनाने के लिए।

कवरेज फायदे पेकींग :
:30 से 50 ft. प्रति लीटर
:दिवार को वोटर रीपलन्ट बनाता है।
:1, 5, 10 और 20 कि.ग्रा. में उपलब्ध

Sunkoll Wall Putty (SF)

Sunkoll Wall Putty (SF) वाइट सीमेन्ट पोलीमर बेईज़ वोल लेवलींग मोर्टार है।



कैसे उपयोग करे : मात्रा में पानी डाल के 1 से 1.5 घंटे में उपयोग कर सके उतना माल ब्लेन्डर से मीक्स करके पेस्ट बनाकर मालापतरे से दिवाल में लगाईए।

उपयोग : दिवाल की अंदर और बहार फीनीसींग के लिए, कलर करने से पहले प्राइमर और पुट्टी लगाते है।

कवरेज फायदे पेकींग :
:1 कि.ग्रा. पुट्टी में 12 ft. कवरेज (200 माईक्रोन जाडाई)
:वोटरपुफ और कलरकाम में कवरेज बढ़ती है।
:1, 5, 20 और 40 कि.ग्रा. में उपलब्ध

Sunkoll Coarse Putty

Sunkoll Coarse Putty वाइट सीमेन्ट बेईज़ सरफेस लेवलींग मोर्टार है।



कैसे उपयोग करे : मात्रा में पानी डाल के 1 से 1.5 घंटे में उपयोग कर सके उतना माल ब्लेन्डर से मीक्स करके पेस्ट बनाकर मालापतरे से दिवाल में लगाईए।

उपयोग : दिवाल के प्लास्टर के उपर 2 से 3 मी.मी. तक रफ लेवलींग के लिए

फायदे पेकींग :
: वोटरपुफ और फाईनपुट्टी की कवरेज बढ़ती है।
: 20 और 40 कि.ग्रा. में उपलब्ध

Sunkoll Crack Packr

Sunkoll Crack Packr वाइट एफ़ेलेक फाईबर बेझ दरार पूरक घटक है।



कैसे उपयोग करे : 20 मीन्ट में उपयोग हो सके उतना केमिकल बहार निकालकर दरार को भरें।

उपयोग : दिवार की अंदर / बाहर की दरार भरने के लिए।
: ईलास्टोमैरीक होने से वाईब्रेशन से दरार खुलती नहीं।
: रेडी टु यूज़ प्रोडक्ट होने से दाग, धब्बा नहीं लगता और सिमेन्टवाली सरफेस पर लगा शकते है।
फायदे पेकींग :
: 300 ग्राम, 800 ग्राम, 4 कि.ग्रा. में उपलब्ध

Sunkoll Universal Wall Primer



Sunkoll Universal Acrylic Wall Primer अक्रेलीक वोटर बेईज सीमेन्ट प्राईमर है

कैसे उपयोग करे : Sunkoll Universal Wall Primer लगाने से पहले दिवार को अच्छे से साफ करें बाद Sunkoll Universal Wall Primer में योग्य मात्रा में पानी मीश्रण करके ब्रश / रोल से दिवार पर लगाए.

उपयोग फायदे पेकींग : दीवाल के अंदर/बाहर कलरकाम करने से पहले : अक्रेलीक बेईज होने से वोटरपुफ और कलरकाम में कवरेज बढ़ती है । : 1, 4, 10 और 20 लीटर टिन पेक में उपलब्ध

Sunkoll Distemper

Sunkoll Distemper एक अक्रेलीक वोटर बेझ पेइन्ट (कलर) है ।



कैसे उपयोग करे : दिवार को वोटर पेपर की मदद से धुल, पाउडर, तेल को अच्छे से साफ करें दिवार की उपरी दरार को Sunkoll Crack Packr भरें, बादमें सनकोल पुड्री, और प्राइमर कोट लगाए, 6 घंटे बाद Sunkoll Distemper का कोट 1 कि.ग्रा. में 300 से 400 मी.ली. पानी डालकर लगाए, हर एक कोट के बीचमें ६ घंटे का समयांतर रखे.

उपयोग फायदे पेकींग : दिवार को रंगीन बनाने के लिए । : वोसेबल प्रोपर्टी होने से दिवार की सुंदरता बढ़ाता है : 2, 5, 10 और 20 कि.ग्रा. पेक में उपलब्ध

Sunkoll Tile Grout

Sunkoll Tile Grout एक पोलीमर मोडीफाइड सीमेन्टबेज जोइन्ट फीलर है ।



कैसे उपयोग करे : 1 कि.ग्रा. Sunkoll Tile Grout में योग्य मात्रामें पानी डालके धीमे धीमे बराबर मीक्स करे, उसके बाद एक सुखे कपड़े से टाईल्स को साफ करें, बादमें माला पतरे से (टोवेल) की मदद से पेस्ट को जोइन्ट में लगाए, और 24 घंटे तक सुखाए । गीले स्पंज की मदद से आसपास में सफाई करे ।

उपयोग फायदे पेकींग : रसोईघर, बाथरुम, फलोर टाईल्स में मेचींग कलर के जोइन्ट भरने के लिए । : पोलीमर मोडीफाइड होने से जोइन्ट की लाईफ बढ़ जाती है । : 500 ग्राम, 1 और 20 कि.ग्रा. में उपलब्ध

Sundrop

Sundrop एक वोटर रीपलन्ट डेकोरेटिव टाईल्स ग्राउट है ।



कैसे उपयोग करे : Sundrop को 1 कि.ग्रा. में 250 से 300 मी.ली. पानी डालकर ब्लेन्डर की मदद से मिक्स करे, मिश्रण 30 मीनट में उपयोग हो शके उतना ही बनाए, सुखे कपड़े की मदद से टाईल्स के उपर धुल, तेल, डस्ट साफ करें और बनाइ हुए पेस्ट को गु में भरे. 6 घंटे बाद गीले स्पंज से बचा हुआ मटीरियल दुर करे.

उपयोग फायदे पेकींग : Sundrop का उपयोग टाईल्स, मारबल में गु भरने के लिए होता है । : Sundrop टाईल्स ग्राउट भरने से सरफेस पर वोटर रीपलन्ट प्रोपर्टी मिलती है । : 1 कि.ग्रा. पेक में उपलब्ध



Sunkoll Tile Epoxy



Sunkoll Tile Epoxy एक 3 घटक से बना हुआ रसायन है,

कैसे उपयोग करे : 100 ग्रा. HARDENER में 200 ग्राम RESIN डाल के बराबर मीक्स करे, उसके बाद वो मीक्षर में धीरे पाउडर मीक्स करे और पेस्ट तैयार करे, ध्यान रखे सरफेस ओईल और ग्रीस मुक्त होना चाहिए, प्रीग्राउटींग सुख जाने के बाद पेस्ट को टाइल्स के जोइन्ट्स के बीच भरे, आधे घंटे बाद उसको स्पंज

उपयोग

: से साफ करे।

रसोईघर, बाथरूम, ईस्पताल, स्वीमींग पुल, फ्लोर टाइल्स और स्टोन के जोइन्ट्स भरने के लिए।

**फायदे
पेकींग**

: इंपोक्षी बेझ होने से जोइन्ट को मजबुत पकड देता है।

: 1, 5 और 20 कि.ग्रा. में उपलब्ध

Sunkoll Acrysealant

Sunkoll Acrysealant हेवी एक्रेलीक सीलन्ट टाइल्स ग्राउट है।



कैसे उपयोग करे : 300 ग्रा. Sunkoll Acrysealant में 700 ग्राम फीलर डाल के बराबर मीक्स करे, मिश्रण १० मीनट में उपयोग हो शके उतना ही बनाए, ध्यान रखे सरफेस ओईल और ग्रीस मुक्त होना चाहिए, प्रीग्राउटींग सुख जाने के बाद पेस्ट को टाइल्स के जोइन्ट्स के बीच भरे, १ घंटे बाद उसको स्पंज से साफ करे।

उपयोग

: स्वीमींग पुल, पार्किंग टाइल्स और स्टोन के जोइन्ट्स भरने के लिए।

**फायदे
पेकींग**

: एक्रेसीलन्ट यु.वी. रेसीस्टन्ट होने से जोइन्ट खुलता नहीं।

: 1 और 4 कि.ग्रा. में उपलब्ध

Sunkoll Tiles Cleaner

Sunkoll Tiles Cleaner सामान्यरुप से बाथरूम में प्लास्टीक/मेटल डोल की नीचे दिखाई देने वाले हार्ड स्टोनको दुर करता है



कैसे उपयोग करे : 3:1 (Sunkoll Tiles Cleaner : पानी) टाइल्स क्लीनर को पुरी सरफेस पर फैलाओ, पुर तरह घीसो और स्वच्छ कपडे से साफ करे।

उपयोग


: Sunkoll Tiles Cleaner खास रुप से बाथटब, वोसबेसन, सिरामीक और कोंक्रीट पर उपयोग होता है।

पेकींग

: 500 मी.ली. और 1 लीटर में उपलब्ध

Sunkoll GP2

Sunkoll GP2 एक पोलीमरयुक्त अपर फाउन्डेशन कोंक्रीट ग्राउट है।



कैसे उपयोग करे : Sunkoll GP2 का उपयोग करने से पहले हाथ मोझा और चश्मा पहन लो. Sunkoll GP2 ग्राउट की 25 कि.ग्रा. बेग में 4 लीटर पानी डालकर ब्लेन्डर की मदद से मिक्स करे, मिश्रण 20 मीनट में उपयोग हो शके उतना ही बनाए, बनाइ हुए कोंक्रीट को 7 दिन तक क्योरींग करना जरुरी है।

उपयोग

: दोनो आर.सी.सी., फाउन्डेशन के सीमेन्टकी दिवार के बीचमें 50 मी.मी. तक का गेप भरने के लिए।

फायदे

: ज्यादा ताकालवाला M-60 ग्रेड का मटीरियल होने से गेप आसानी से भरता है। और हेवी कोंक्रीट की मजबुती मीलती है।

पेकींग

: 25 कि.ग्रा. में उपलब्ध



Sunkoll White Eco Filler

Sunkoll White Eco Filler सीमेन्ट बेझ फीलर है।

कैसे उपयोग करे : Sunkoll White Eco Filler में उच्चतम मात्रा में पानी मीक्स करने के बाद वाईट सीमेन्ट की तरह उपयोग कर सकते है।

उपयोग : रसोईघर, बाथरूमके जोइन्ट्स भरने के लिए, मोझेक टाइल्स चीपकाने मे, सीमेन्ट पेईन्ट बनाने मे।

पेकींग : 1 और 5 कि.ग्रा. में उपलब्ध



Sundoflex (S-051)

Sundoflex (S-051) 2-पार्ट वाला पोलीसल्वाइड बेझ गन ग्रेड सीलन्ट है।

कैसे उपयोग करे : Sundoflex (S-051) के दोनो पार्ट को बकेट में उचीतरुप से मिक्स करें. मीश्रण को गन में भरें, सरफेस पर ओईल, धुल पार्टीकल आदी साफ करके जोईन्ट को गन की मदद भरें।

उपयोग : सिमेन्ट रोड जोईन्ट, आर.सी.सी. जोईन्ट, ब्रीज जोईन्ट और जहां पर फ्लेक्सीबीलीटीकी जरूरत रहेती है वहां पर भर सकते है।

फायदे : फ्लेक्सीबीलीटी होने से जोईन्ट खुलते नहीं।

पेकींग : 4 कि.ग्रा. में उपलब्ध



Sunkoll PU Sealant

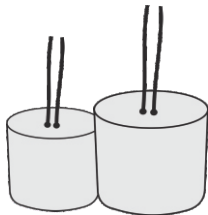
Sunkoll PU Sealant पोलीयुरीथीन बेझ सींगल पार्ट सीलन्ट है।

कैसे उपयोग करे : Sunkoll PU Sealant केप्सुल को ब्रेक करने के बाद गन की मदद से उपयोग करे। अथवा केप्सुल को ब्रेक करने के बाद मटीरीयल नीकाल कर पतरे से लगाए।

उपयोग : आर.सी.सी. जोईन्ट में एल्युमीनीयम प्लास्टर बोर्ड की खीडकीमें, सेकशन फीलींग में

फायदे : वोटरप्रूफींग में 600% इलोगेशन

पेकींग : 600 ग्राम में उपलब्ध



Sunkoll Cover Block

Sunkoll Cover Block एक सिमेन्ट कॉंक्रीट आधारित कवर ब्लोक है।

कैसे उपयोग करे : Sunkoll Cover Block को स्लेब या कोलम भरने से पहले लोहे के सलीये के साथे जरुरीयात के हिसाब से बांधकर सलीया और सरफेस के बीच में जरुरी अंतर रख सकते है।

उपयोग : सलीया को स्लेब, और कोलम बीम की साईज के हिसाब से नीचे से उपर रखने के लिए उपयोग होता है।

फायदे : Sunkoll Cover Block सिमेन्टयुक्त होने से कॉंक्रीट के साथ आसानी से बोन्डींग हो जाता है।

पेकींग : 15, 20, 25, 30, 50, 75 mm



Sunkoll Tiles Leveler



Sunkoll Leveling Pliers

Sunkoll Tiles Leveler

Sunkoll Tiles Leveler एक हेवी क्वोलीटीका प्लास्टीक में से बना हुआ पार्ट है। जो टाइल्स लेवलरको फीक्स करनेमें उपयोग होता है।



कैसे उपयोग करे : Sunkoll Tiles Leveler टाइल्स को फ्लोरींग पर लेवल में रखने के लिए उपयोग होते टाइल लेवलर को टाईट करने मे होता है।

उपयोग : Sunkoll Tiles Leveler विटीफाईड, ग्रेनाईट, मारबल, टाइल्स के जोईन्ट के लेवलींग करने में उपयोग होता है।

पेकींग : पीन : 2mm, 3mm, 4mm साईज में उपलब्ध
फास्टरन : युनिवर्सल साईज में उपलब्ध

Sunkoll Trovel



कैसे उपयोग करे : टाइल्स को एडेसीव को दिवार पर और टाइल्स पर लगाने के बाद टाइल्सके वजन पर आधार रखकर से केमीकल का उचीत प्रमाण मेन्टेन रखने के लिए। पी.वी.सी. टोवेल में ही वेरीयन्ट होने से मल्टीपर्पेज केमीकल्सका लेवलींग करने में मदद करता है।

उपयोग : टाइल्स को दिवार, फलोर में चीपकाते वक्त केमीकल को योग्य मात्रामें लेवल करने के लिए।



Sunkoll Micro Concrete

Sunkoll Micro Concrete नोनसिंक रेडी टु युझ सीमेन्ट बेझ कॉंक्रीट है।

कैसे उपयोग करे : 25 कि.ग्रा. पाउडर में 4 से 5 लीटर पानी डालकर अच्छे से मिक्स करने के बाद उपयोग करे

उपयोग : आर.सी.सी., पी.सी.सी., कोलम रीपेयर काम में सेकशन फीलींग में

पेकींग : 25 कि.ग्रा. में उपलब्ध

Valuable Customer









DIGVIJAY ENGINEERS
Manufacturer of Sheet Metal Machinery





Manufactured & Marketed by :

SUNKOLL INDUSTRIES LIMITED
(Specialized in High Quality Construction Chemicals)

 N.H. 8B, Hadamtada (Guj) INDIA
 sunkollindltd@gmail.com
 www.sunkoll.com
 Customer Care : +91 70698 82251

Toll Free : 1800 890 23 43



Contact us :

